

# BALA 27 janvier 2013

Francis KLOTZ et Patrick DEWAVRIN se sont rendus au Sénégal Oriental pendant six jours pour rendre visite au personnel du centre de développement communautaire de Bala et faire avec les cadres l'évaluation du travail accompli depuis le mois de février 2012.

Bien reçus et accompagnés dans notre mission par notre délégué à Tambacounda , Raymond HADDAD, nous avons tenu le programme prévu.

Un séminaire de trois jours avec les cadres a permis de dialoguer et d'obtenir de part et d'autre des précisions recherchées tant sur le plan de la gestion , que de la logistique et de l'activité médicale.

## 1. Exposé du sous préfet sur la tenue de l'état civil 2. Séminaire des cadres



De nombreux sujets ont été abordés : La prise en charge du paludisme dans les villages de nos tournées, sachant que plus de 1500 cas de cette parasitose dévastatrice ont été diagnostiqués et traités dont la moitié après test de diagnostic rapide (TDR) chiffres joints en annexe ; la réhydratation du petit enfant ; les problèmes orthopédiques médicaux ; le dépistage de la bilharziose ; le dépistage et le suivi de l'infection à VIH ; la chaîne de l'eau et le traitement local de l'eau polluée ; les problèmes liés à l'hivernage ; les vaccinations ; l'état civil ; les consultations prénatales : la prévention de la mortalité materno-infantile ; le planning familial ; les accouchements à Bala ; la délivrance des médicaments dans les villages ; les urgences médicales ; les affections ophtalmologiques.

Cette concertation a été très fructueuse et a permis de mettre au point le programme de travail pour l'année à venir.

Le centre a perdu son médecin chef le 31 décembre, ce dernier ayant été nommé dans la fonction publique. Un recrutement est en cours.

Une réunion approfondie s'est tenue avec le médecin chef de région Adrien Sonko , le médecin chef du district de Goudiry le Dr Kaba dont nous dépendons et le nouvel infirmier chef de poste.



L'harmonisation des actions a fait l'objet de larges discussions et un consensus a été obtenu pour que chacun trouve sa place et que l'action auprès des populations soit optimisée .

Nous avons également rencontré le sous préfet de Bala qui a eu la gentillesse de venir faire un exposé au personnel des équipes mobiles sur l'état civil.

Une visite au poste de santé avec le président du comité de santé a permis de mettre au point la réfection de celui-ci par l'association comme cela avait été promis.

Durant notre séjour nous avons rencontré et collaboré avec notre ami Jacques Chaigneau , son épouse Nicole et ses collaborateurs ( André et Jean Claude) en charge du volet constructions, agriculture et éducation .

L'équipe fidèle de biologistes (Jean Saugier, ClairePrévotEAU, Guy Courdesse) était également présente dans la région et nous avons pu mettre au point un mini laboratoire axé surtout sur les femmes enceintes.

### 3. Le Village de Diagily




Une visite au village de Diagily a permis de constater que le chemin était encore long et que notre présence dans la région était particulièrement utile et appréciée.

L'année 2013 verra la venue d'un nouveau médecin chef et le développement des activités avec le démarrage de l'ophtalmologie et du cabinet dentaire.

A notre retour à Dakar , nous avons pu rencontrer Gérard Senac, le président directeur général d'Eiffage Sénégal qui est un soutien indéfectible de notre association et qui nous a promis une nouvelle aide sur le plan technique médical.

Nous félicitons tout le personnel du centre pour son dévouement, son travail de qualité et son dynamisme au service des plus déshérités.

### 4. Le puits non fermé

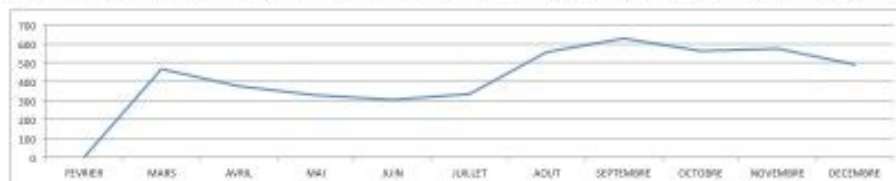




# Prise en charge du paludisme en 2012

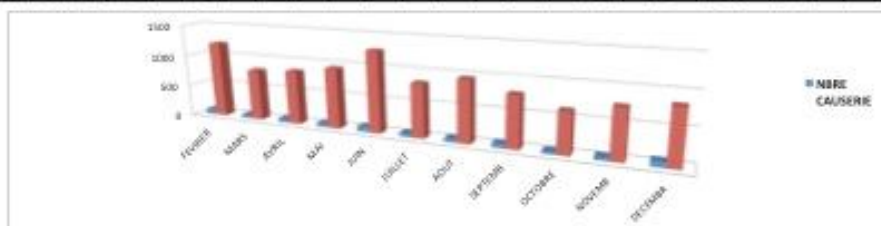
## 1. NOMBRE TOTAL DES CONSULTATIONS GENERALES

MOIS	FEBVRIER	MARS	AVRIL	MAI	JUN	JUILLET	AOUT	SEPTEMBRE	OCTOBRE	NOVEMBRE	DECEMBRE	TOTAL
MOIS CONSULTATIONS	0	464	375	325	301	356	557	625	584	575	490	4812



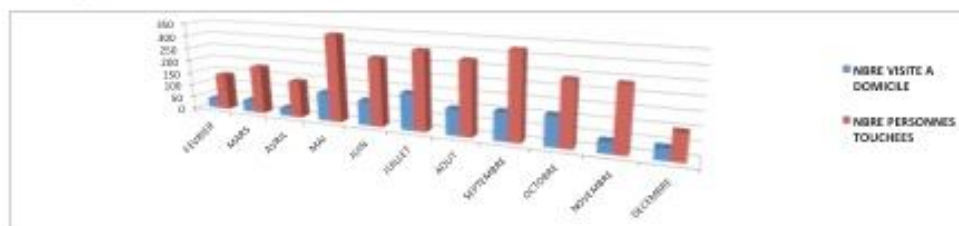
## 2. NOMBRE TOTAL DES CAUSERIES ET PERSONNES TOUCHEES

MOIS	FEBVRIER	MARS	AVRIL	MAI	JUN	JUILLET	AOUT	SEPTEMBRE	OCTOBRE	NOVEMBRE	DECEMBRE	TOTAL
NBRE CAUSERIE	76	49	58	60	79	53	58	68	42	53	63	679
NBRE PERSONNES TOUCHEES	1230	811	850	840	1271	829	954	794	630	755	833	8895
MOYENNE PERS/CAUSERIE	16	17	15	14	16	16	16	12	15	14	10	13



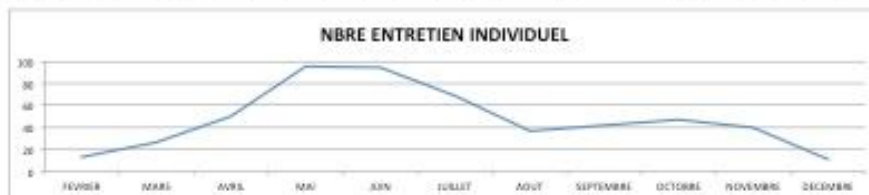
## 3. NOMBRE TOTAL DES VISITES A DOMICILE ET PERSONNES TOUCHEES

MOIS	FEBVRIER	MARS	AVRIL	MAI	JUN	JUILLET	AOUT	SEPTEMBRE	OCTOBRE	NOVEMBRE	DECEMBRE	TOTAL
NBRE VISITE A DOMICILE	30	45	31	300	94	139	96	105	111	42	42	853
NBRE PERSONNES TOUCHEES	642	687	143	135	259	209	277	325	239	230	99	2546



## 4. NOMBRE TOTAL D'ENTRETIENS INDIVIDUELS ET PERSONNES TOUCHEES

MOIS	FEBVRIER	MARS	AVRIL	MAI	JUN	JUILLET	AOUT	SEPTEMBRE	OCTOBRE	NOVEMBRE	DECEMBRE	TOTAL
NBRE ENTRETIEN INDIVIDUEL	15	26	50	95	94	69	57	42	47	40	11	524
NBRE PERSONNES TOUCHEES	13	26	50	85	84	68	37	42	47	40	11	524



## 5. NOMBRE DE SORTIES DES EQUIPES MOBILES ET KILOMETRES PARCOURUS

MOIS	FEBVRIER	MARS	AVRIL	MAI	JUN	JUILLET	AOUT	SEPTEMBRE	OCTOBRE	NOVEMBRE	DECEMBRE	TOTAL
NBRE SORTIES EQUIPES MOBILES	8	40	34	35	37	40	32	29	29	31	36	351
DISTANCES PARCOURUES	430	2142	1924	1834	2053	2188	1632	1515	1668	1662	1921	18939

## 6. NOMBRE D'HOSPITALISATIONS D'EVACUATIONS ET DE DECES

MOIS	FEBVRIER	MARS	AVRIL	MAI	JUN	JUILLET	AOUT	SEPTEMBRE	OCTOBRE	NOVEMBRE	DECEMBRE	TOTAL
HOSPITALISES EN MEDICINE	0	4	3	8	2	7	16	14	23	19	10	106
EVACUES VERS CENTRE	0	12	9	9	3	5	7	5	9	9	5	73
EVACUES SUR TAMBORA	1	2	4	5	1	1	5	4	2	5	5	35
DECES	0	1	0	0	1	0	2	1	2	1	6	8

